ANOXA
ALU ACIER INOX

FICHE TECHNIQUE (1/2)

Marchepied de chantier en aluminium

Avec notre marchepied de chantier en aluminium, organisez vos accès provisoires de chantier de faible hauteur par une solution modulaire, légère et facile à mettre en œuvre sur site.



Les + du produit

Montage facile

Mise en œuvre rapide des éléments sans outillage en 3 minutes

Ultra-léger

Briques plastiques et marches en aluminium pour faciliter la manutention et l'installation

Réutilisable

Marchepied robuste réutilisable sur d'autres accès

Sans outillage

Les briques et les platines s'emboîtent : aucune vis, aucun outil, le montage se fait à la main

Descriptif marchepied de chantier

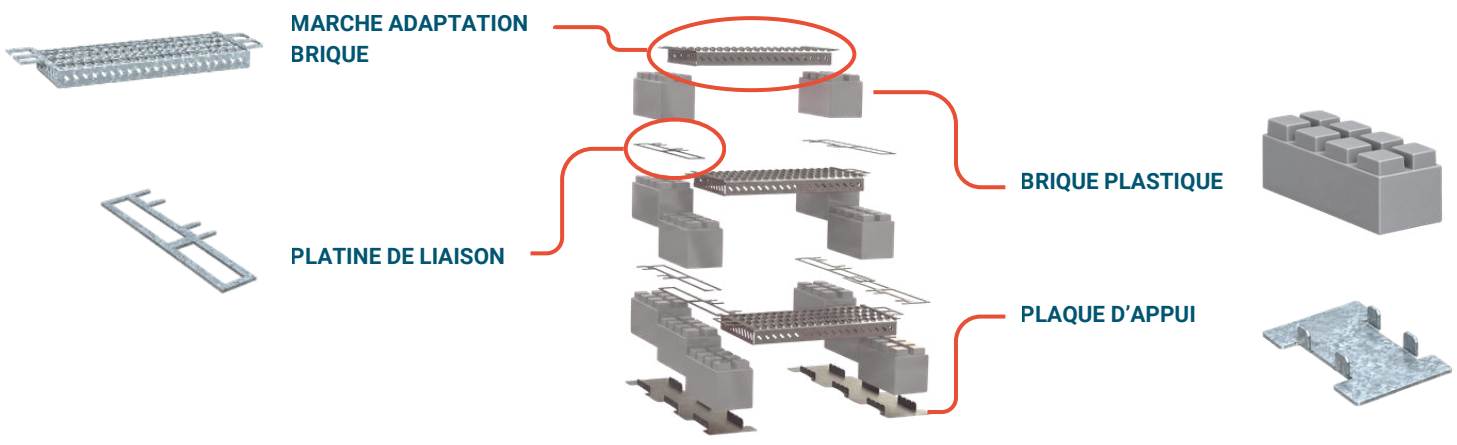

Caractéristiques techniques

Matières	• Marches et platines en aluminium brut • Marches caillebotis antidérapant • Briques en PVC coloris light gray
Poids et charge	• Poids 38.1 kg • Charge maximale supportée : 200 kg par marche
Hauteur accessible	• Hauteur max 490mm • Nombre de marches maximum : 3 marches (ne pas superposer 2 escaliers ensemble)
Norme	• Conforme à la norme NF EN 12811-1 pour accès temporaires

NOVEMBRE 2026

ANOXA - Rue de la coulée verte P.A. de la fringale 27100 VAL DE REUIL - Tél. : (+33) 2 32 09 57 80 - email : commercial@anoxa.fr - www.anoxa.fr

FICHE TECHNIQUE (2/2)

Marchepied de chantier en aluminium

Références articles

Code article	Désignation	Poids	Quantité
NM02003	MARCHEPIED – ESCALIER 3 MARCHES	38,1 kg	1
NM12001	MARCHE ADAPTATION BRIQUE PVC	5,5 kg	3
ZP00202	PLATINE DE SOL POUR FIXATION BRIQUE	0,95 kg	6
AM00454	BRIQUE PLASTIQUE 8 PLOTS – LIGHT GRAY	1 kg	12
AZ00214	PLATINE DE LIAISON ENTRE BRIQUES	0,6 kg	6

Dimensions

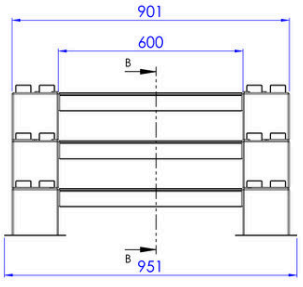

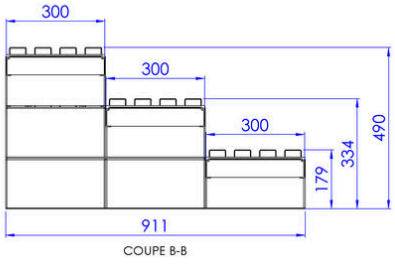

Mise en place

Étape 1



Installer les 6 platines sol et les 6 premiers blocs avant de positionner la 1 ère marche

Étape 2





Installer les 4 platines de liaison de blocs

Étape 3



Réitérer la même démarche pour la 2ème et 3ème marche

Mises en situation



Différence de niveau jusqu'à 490 mm



Accès bungalow de chantier