



ESCALIER ET SAUT DE LOUP ACIER

NF E 85-015



Organisez vos franchissements d'obstacles (murs coupe feu, gaines...) sur toitures non accessibles ou terrasses techniques par un système d'escalier double accès en kit

NOS CONFIGURATIONS



LIVRÉ SOUS 72H

Kits tenus en stock et livrés chez vous ou sur chantier dans un délai très court



CONCEPTION AUTO STABLE

Empattement assurant la stabilité sans ancrage ni plot de lestage



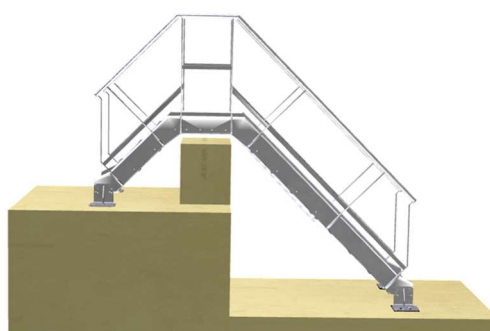
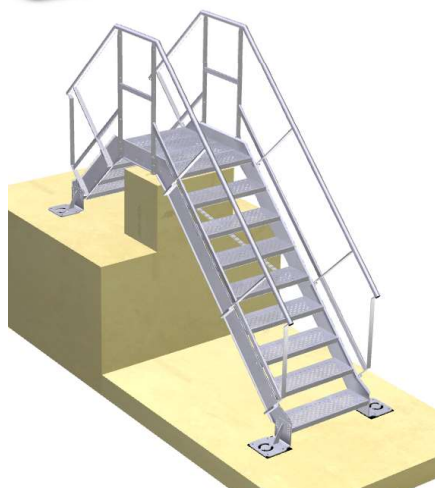
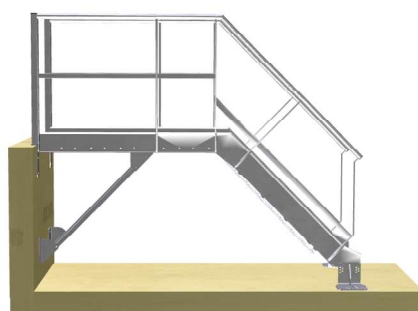
CONFIGURATEUR
EN LIGNE !



**KIT ESCALIER DROIT
SANS PALIER**



**KIT ESCALIER DROIT
AVEC PALIER**

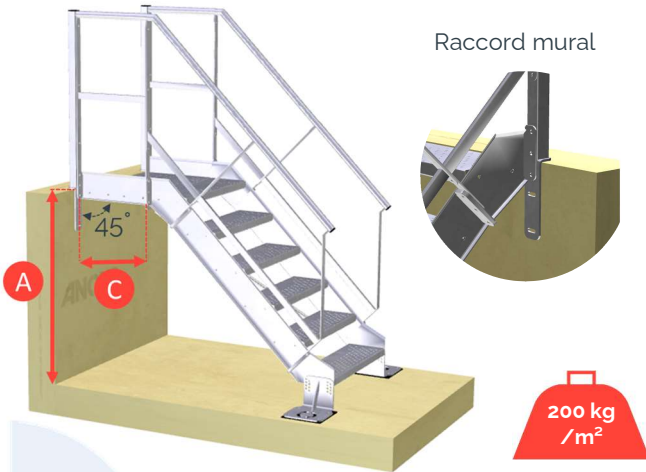


**KIT SAUT DE LOUP
SYMÉTRIQUE OU
ASYMÉTRIQUE**

ESCALIER ET SAUT DE LOUP ACIER

CONFIGURATIONS

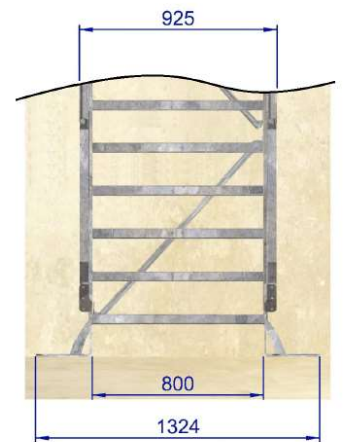

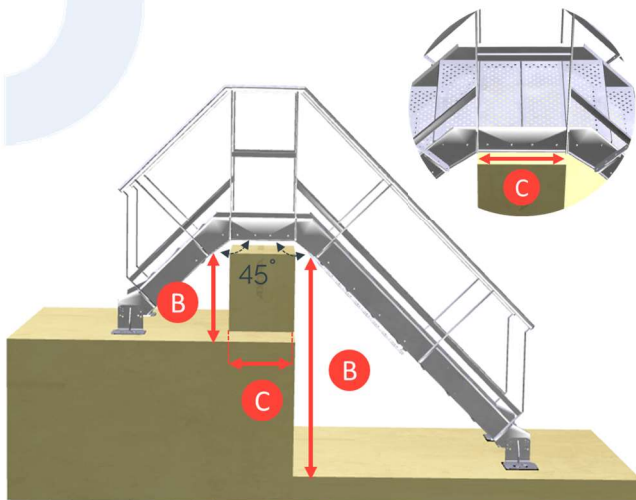
GRANDE PLAGE DE DIMENSIONS



A Hauteur à franchir ESC (mm)		Nombre Marches Total
Mini	Maxi	
261	460	2
461	660	3
661	860	4
861	1060	5
1061	1260	6
1261	1460	7
1461	1660	8
1661	1860	9
1861	2060	10
2061	2260	11
2261	2460	12
2461	2660	13
2661	2860	14
2861	3060	15
3061	3260	16
3261	3460	17
3461	3660	18
3661	3860	19
3861	4060	20

B Hauteur obstacle SDL (mm)		Nombre Marches Total
Mini	Maxi	
194	394	2
395	594	3
595	794	4
795	994	5
995	1194	6
1195	1394	7
1395	1594	8
1595	1794	9
1795	1934	10

C Longueur obstacle jusqu'à 2500mm. Palier par modules de 500 ou 1000mm



Semelle pour étanchéité (option)



ZOOM PLATELAGE ANTIDÉRAPANT

Marche à boulonner dimension 800 x 250 mm
Platelage en tôle perforée pour favoriser l'évacuation de substances
Picots anti-dérapants marche et nez de marche

LIVRÉ EN KIT SOUS 72H

Sur palette pour optimiser le coût de transport et faciliter l'acheminement sur vos chantiers !



SUR DEMANDE

- Laquage RAL standard
- Prémontage usine
- Conception aluminium ou inox 304L et 316L