

## FICHE TECHNIQUE (1/2)

# Garde-corps technique acier galvanisé

Garde-corps technique **mécano-soudé** en acier galvanisé, pour sécuriser l'accès et la circulation de vos installations ou bâtiments industriels.  
Garde corps type serrurier avec main courante continue.




✓ NF E 85-015

✓ NF EN ISO 14122-3

## Type de fixation



**FIXATION À LA FRANÇAISE**  
Sur dalle\*



**FIXATION À L'ANGLAISE**  
En applique\*

\*Chevilles non fournies

## Les + produit

### Longueur sur mesure

Fabrication de modules sur mesure pour s'adapter parfaitement à l'environnement



### Livraison rapide

Conception standardisée permettant une fabrication rapide de vos configurations



### Facile à poser

Modules prêts à cheiller avec plan de calepinage



### Tarif maîtrisé

Fabrication industrialisée pour une maîtrise des coûts et un bon positionnement prix



## Nos modules



**MODULE GARDE CORPS 2 POTEAUX**



**MODULE GARDE CORPS 3 POTEAUX**



**MODULE GARDE CORPS 4 POTEAUX**



**MODULE D'ANGLE**  
Adaptable de 80° à 270°

### FABRICATION FRANCAISE

Soudeurs qualifiés selon la norme NF EN ISO 3834 pour l'ensemble de nos garde-corps acier



### OPTIMISATION DES MODULES

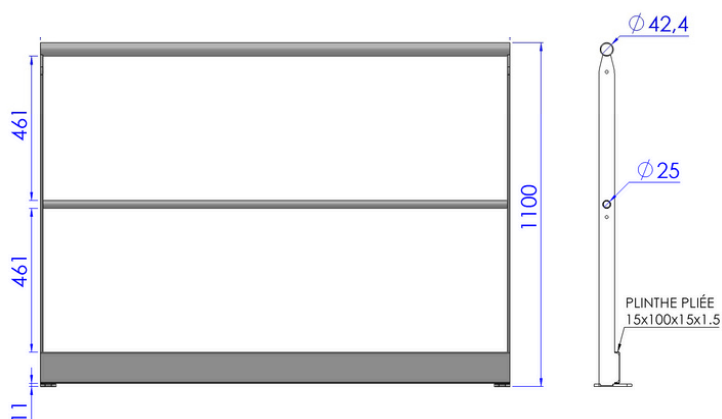
Longueurs et quantité de modules optimisées pour réduire significativement le temps de pose



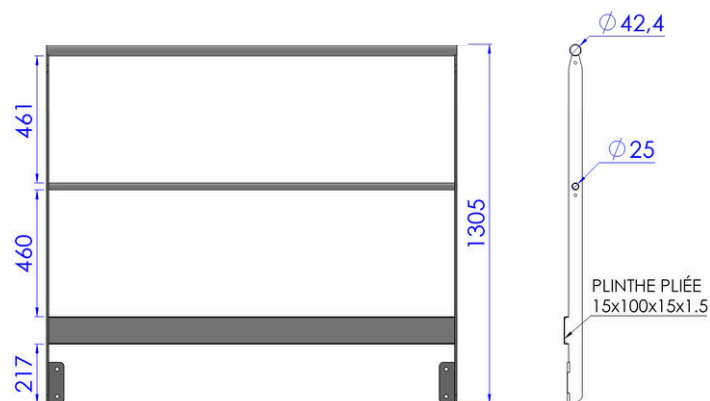
## Nos références d'articles

Type de fixation	Code article	Désignation	Longueur module jusqu'à...
À L'ANGLAISE (SUR NEZ DE DALLE)	GC02001	Module sur mesure 2 poteaux – Fixation Angl.	1500 MM
	GC02002	Module sur mesure 3 poteaux – Fixation Angl.	3000 MM
	GC02004	Module sur mesure 4 poteaux – Fixation Angl.	4000 MM
À LA FRANÇAISE (SUR LA DALLE)	GC02011	Module sur mesure 2 poteaux – Fixation Fr.	1500 MM
	GC02012	Module sur mesure 3 poteaux – Fixation Fr.	3000 MM
	GC02014	Module sur mesure 4 poteaux – Fixation Fr.	4000 MM
TOUTES FIXATIONS	GC02020	Module angle garde-corps standard	/
	GC02050	Module portillon complet	800 MM

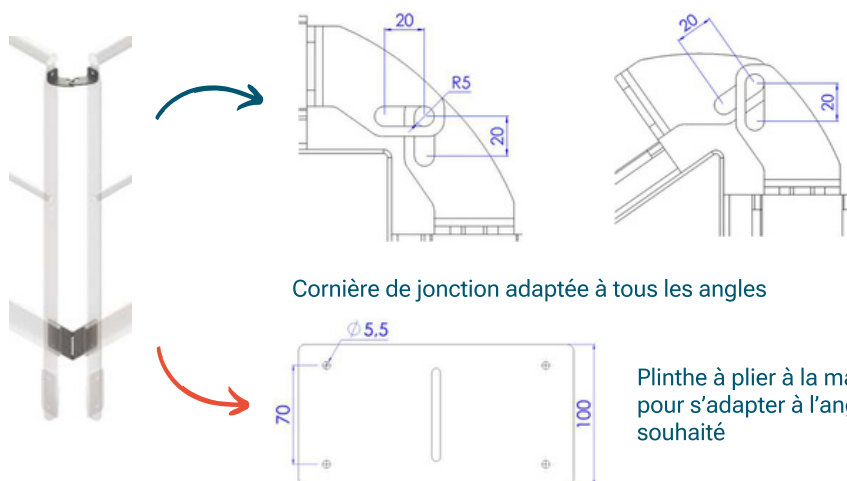
## Nos dimensions



Fixation à la française

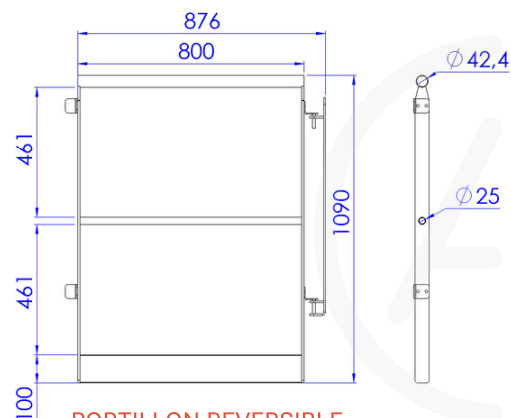


Fixation à l'anglaise



Cornière de jonction adaptée à tous les angles

Plinthe à plier à la main pour s'adapter à l'angle souhaité



**PORTILLON REVERSIBLE**  
Fermeture automatique gravitaire (choix du sens d'ouverture au montage)