

FICHE TECHNIQUE (1/2)

Portique de manutention

Portique de levage manuel et autonome en aluminium, permettant de réaliser des opérations de levage et de manutention de charges jusqu'à 1500kg sur vos chantiers

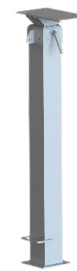
Composition du portique



OU



OU



CHEVRE MOBILE

Hauteur 1500 à 2000mm
(19,5kg)

CHEVRE FIXE

Hauteur 1900 à 2400mm
(37kg)

PIED FIXE

Hauteur 1500 à 2400 mm
(29kg)

CMU 1T



POUTRE

1m à 3m

1m	2m	3m
16.3kg	32.7kg	49kg



BRIDAGE 1T

Poutre 1T (2.3kg)



CHARIOT PORTE PALAN 1T

Ref SPEA000697
Chariot porte palan réglable
(OPTIONNEL)

OU

CMU 1,5T



POUTRE

1 à 6m

1m	2m	3m	4m	5m	6m
10,3kg	20,6kg	30,9kg	41,2kg	51,5kg	61,8kg



BRIDAGE 1,5T

Pour 1,5T (6.5kg)



CHARIOT PORTE PALAN 1,5T

Chariot porte palan (14,2kg)

Les + produit

Hauteur réglable



Hauteur de manutention de 1500mm à 2400 mm suivant configuration (idéale en cas de dénivelés) par pas de 100mm

Mobilité & stabilité



Roues pivotantes à freins pour services extérieurs ou intérieurs

Montage / démontage facile



Construction mécanosoudée démontable / sous ensemble manuable (2 personnes)

Longueur sur-mesure



Longueur de poutre fabriquée à la demande jusqu'à 6000mm

Fabrication française

Les portiques de manutention ANOXA sont fabriqués dans nos ateliers

Essai de charge

Tous nos produits sont testés avant chaque expédition










FICHE TECHNIQUE (2/2)




Portique de manutention

Portique de levage manuel et autonome en aluminium, permettant de réaliser des opérations de levage et de manutention de charges jusqu'à 1500kg sur vos chantiers

Caractéristiques techniques

	CMU 1T	CMU 1,5T
CMU	<ul style="list-style-type: none"> 1000kg 	<ul style="list-style-type: none"> 1500kg
Composants principaux inclus 	<ul style="list-style-type: none"> Poutre en I reconstituée (section 186 mm x 120mm) 2 modèles de chèvres au choix 	<ul style="list-style-type: none"> Poutre en 2 tubes 200 x 50 EP4 2 modèles de chèvres au choix Chariot porte palan
Dimensions 	<ul style="list-style-type: none"> Longueur poutre : 1 à 3m 	<ul style="list-style-type: none"> Longueur poutre : 1 à 6m
Matières 	<ul style="list-style-type: none"> Aluminium brut (laquage RAL standard en option) 	
Normes 	<ul style="list-style-type: none"> Tous les équipements sont testés en charge avant expédition Fourniture d'un certificat de conformité CE + rapport d'essai 	
Fixation / appuis 	<ul style="list-style-type: none"> Roulettes pivotantes à freins Ø 160 (chèvre mobile) Fixation sur l'environnement avec la chèvre fixe ou le pied fixe 	
Installation 	<ul style="list-style-type: none"> Livré en sous éléments à assembler par boulonnage (notice d'utilisation incluse) 	
Applications 	<ul style="list-style-type: none"> Portique d'atelier ou de chantier Opérations de pose & dépose Opérations d'entretien & maintenance Intervention sur sites difficilement accessibles Positionnement de pièces ou machineries 	

Nos références d'articles

Modèle	CMU	Longueur de poutre					
		1m	2m	3m	4m	5m	6m
	Portique 1T	NM01001	NM01002	NM01003	/	/	/
	Portique 1,5T	NM01501	NM01502	NM01503	NM01504	NM01505	NM01506
	Portique 1T	NM01011	NM01012	NM01013	/	/	/
	Portique 1,5T	NM01511	NM01512	NM01513	NM01514	NM01515	NM01516
	Portique 1T	NM01021	NM01022	NM01023	/	/	/
	Portique 1,5T	NM01521	NM01522	NM01523	NM01524	NM01525	NM01526