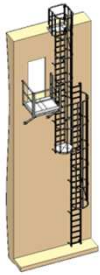




# Demande de devis



Devis & plan  
24 h

Livraison  
72 h

## Echelle à crinoline

### Vos coordonnées

Société :

Adresse :

Tel :

Fax :


Contact :

Référence affaire:

Formulaire à nous faxer au **02 32 48 71 79** ou à nous envoyer par mail à **commercial@anoxa.fr**

Norme :  NFE 85 016 (accès aux installations industrielles, bâtiments ...)  NF EN ISO 14 122-4 (accès aux machines)

Matière :  acier galvanisé  aluminium brut  inox 304\*\*\*  inox 316\*\*\*

Hauteur à franchir :  H mm NFE 85 016 : Si HAF > 8m, changement de volée au moins tous les 6m  
NF EN ISO 14 122-4 : Si HAF > 10m, changement de volée au moins tous les 8m 

Pattes de fixations :  standard(200mm)  réglables (220 à 490mm)  au sol  
 réglable longue (500 à 700mm)  consoles\* :  mm

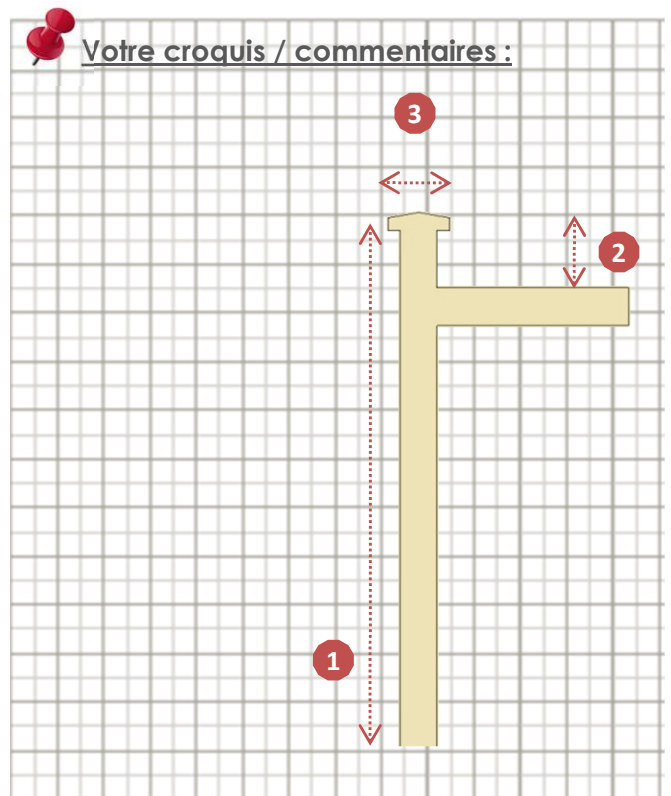
Sortie :  haute évasée  passage acrotère :  H mm  L mm  
 sortie latérale (sans palier)  sortie latérale avec palier\* :  mm  sortie sous trappe

### Condamnation d'accès :

- croix de fermeture
- opercule de condamnation
- porte de condamnation (COUTIER)\*
- échelle coulissante (sur 2000mm)
- échelle amovible à crochets :  mm
- habillage crinoline en tôle perforée \*\*:  mm

Option :  Laquage RAL standard\*

Quantité :  Code promo:



Délais : \*1 à 2 sem. \*\* 3 à 4 sem. \*\*\* nous consulter

980 avenue de la gare - 27610 Romilly sur Andelle  
T. 02 32 48 71 71 - F. 02 32 48 71 79

commercial@anoxa.fr - www.anoxa.fr